

D.1.1 Architektonicko-stavební řešení

D.1.1.3.05 (Z) VÝPIS ZÁMEČNICKÝCH VÝROBKŮ

STAVBA

ZŠ Na Výsluní – modernizace kuchyně

Dokumentace pro provádění stavby
§ 7 vyhlášky č. 131/2024 Sb.

MÍSTO STAVBY

Základní škola Na Výsluní

Na Výsluní 2047, 688 01 Uherský Brod
parcela č. st. 2812, katastrální území Uherský Brod

STAVEBNÍK

Město Uherský Brod (IČ 002 91 463; Masarykovo nám. 100, 688 01 Uherský Brod)

ZPRACOVATEL

K PROJEKT, Kročil s.r.o. (IČ 022 86 424, V Drahách 1141, 763 26 Luhačovice)

Hlavní projektant: Ing. Tomáš Kročil (ČKAIT 1302110, IP00)

Vypracoval: Ing. Tomáš Sviták

Zakázka: 24ZAK1372-DPS

DATUM

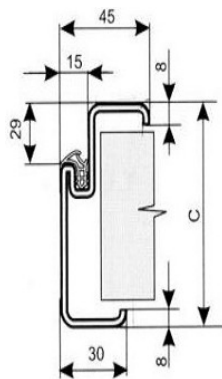
březen 2026

Obsah

Výpis zámečnických výrobků.....	1
Obsah.....	2
Výpis zámečnických výrobků.....	3
Ocelové zárubně.....	3
Stavební pouzdra pro vnitřní dveře	4
Stahovací rolety	5
Opláštění stavebních soklů.....	6
Ostatní výrobky	7

VÝPIS ZÁMEČNICKÝCH VÝROBKŮ

Ocelové zárubně



Materiál

- Ocelový plech tloušťky 1,3 až 2 mm

Povrchová úprava

- základní ochranný přepravní nátěr
- po zabudování je nutné zárubeň očistit a opatřit ji základním nátěrem a následně vrchním nátěrem
- finální barevný odstín: světle šedý

Tvar, závěsy

- standardní provedení s polodrážkou
- hranatý profil zárubně
- 3 pevné závěsy
- 3 kotevní prvky na každé straně uvnitř zárubně




Těsnění

- PVC profilované těsnění (šedé)
- v případě protipožárního provedení silikonové těsnění

podle ČSN 74 6501

Položka	Počet (ks)	Místnost	Typ	Požární odolnost
Z01	celkem: 1 ks 2NP: 1 ks	2.09	levá 600×1970 mm do zdiva 100 mm	bez požadavku
Z02	celkem: 4 ks 1NP: 4 ks	1.12, 1.14, 1.15, 1.16	levá 700×1970 mm do zdiva 100 mm	bez požadavku
Z03	celkem: 2 ks 1NP: 1 ks 2NP: 1 ks	1.13, 2.06	pravá 700×1970 mm do zdiva 100 mm	bez požadavku
Z04	celkem: 1 ks 1NP: 1 ks	1.29	levá 800×1970 mm do zdiva 100 mm	bez požadavku
Z05	celkem: 1 ks 1NP: 1 ks	1.20	pravá 800×1970 mm do zdiva 100 mm	bez požadavku
Z06	celkem: 3 ks 1NP: 3 ks	1.01, 1.09, 1.17	levá 900×1970 mm do zdiva 100 mm	bez požadavku
Z07	celkem: 8 ks 1NP: 8 ks	1.02 (2 ks), 1.08 (2 ks), 1.23, 1.24, 1.25, 1.26	pravá 900×1970 mm do zdiva 100 mm	bez požadavku
Z08	celkem: 1 ks 2NP: 1 ks	2.10	dvoukřídlá 1450 × 1970 mm do zdiva 100 mm	bez požadavku

Stavební pouzdra pro vnitřní dveře

Položka	Počet (ks)	Popis
Z15	celkem 1 ks (1NP) místnost č. 1.23	 <p>Stavební pouzdro jednokřídlé pro posuvné dveře 1000×1970 mm</p> <ul style="list-style-type: none"> - pro průchozí rozměr 1000 × 1970 mm - do zděné příčky (tloušťka keramických tvárnic 140 mm bez omítky, tloušťka dokončené příčky s oboustranným obkladem cca 190 mm) - celkové rozměry stavebního pouzdra: 2145×2060 mm - požadovaný rozměr hrubého stavebního otvoru (nutno ověřit dle konkrétního výrobce): 2185×2080 mm
Z16	celkem 1 ks (1NP) místnost č. 1.28	 <p>Stavební pouzdro jednokřídlé pro posuvné dveře 1000×1970 mm</p> <ul style="list-style-type: none"> - dtto DP01 - odlišná tloušťka dokončené příčky (keramický obklad pouze z jedné strany) cca 175 mm
Z17	celkem 1 ks (2NP) místnost č. 2.07	 <p>Stavební pouzdro jednokřídlé pro posuvné dveře 900×1970 mm</p> <ul style="list-style-type: none"> - do zděné příčky (tloušťka keramických tvárnic 140 mm bez omítky, tloušťka dokončené příčky s oboustranným obkladem cca 190 mm) - celkové rozměry stavebního pouzdra: 1945×2060 mm - požadovaný rozměr hrubého stavebního otvoru (nutno ověřit dle konkrétního výrobce): 1985×2080 mm

Stahovací rolety

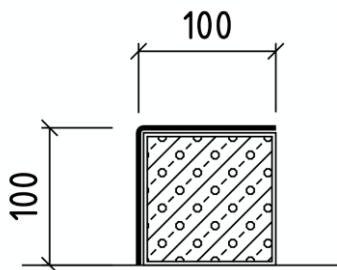


Stahovací lamelová roleta

- materiál: hliníková konstrukce
- hliníkové lamely šířky 37 mm
- barevný odstín: box, vodící a koncové lišty: světle šedá (RAL 9006), lamely světle béžová / krémově bílá (dle specifikace stavebníka)
- ovládání: ruční, navíječ s klikou
- montáž na rám otvoru z interiéru gastro
- bezpečnostní třída: bez požadavku

Položka	Počet (ks)	Místnost	Rozměr stavebního otvoru (šířka × výška)
Z20	celkem: 1 ks 2NP: 1 ks	2.05	2200 × 1200 mm
Z21	celkem: 1 ks 2NP: 1 ks	2.07	1950 × 1200 mm
Z22	celkem: 2 ks 2NP: 2 ks	2.07 (2 ks)	1200 × 1200 mm
Z23	celkem: 1 ks 2NP: 1 ks	2.05	1150 × 1200 mm

Opláštění stavebních soklů



- materiál: nerezový plech tloušťky 1,0 mm


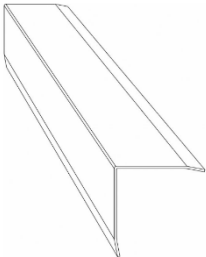
- povrch: broušený K240

- sokl bude proveden v průřezu 100 × 100 mm a bude vytvořen z pórobetonových tvárnic, které budou následně přetaženy cementovým lepidlem + sklovláknitou tkaninou; všechny úhly soklu musí být pravé, sokly musí být dokonale vodorovné! Míry jsou udávány čisté (tj. včetně finální povrchové úpravy)

- tvary a rozměry stavebních soklů viz půdorysy podlah

- nerezový plech bude celoplošně lepen na vyzdřený stavební sokl

Položka	Počet (ks)	Místnost	Vnější půdorysné rozměry soklu (mm)	Délka soklu (m)
Z30	1 ks	1.08	2570 × 630	6,40
Z31	1 ks	1.17	5400 × 700	12,20
Z32	1 ks	1.17	L délky ramen 4870 a 4200 × hloubka 690	18,14
Z33	1 ks	1.18	3590 × 630	8,44
Z34	1 ks	1.18	1590 × 630	4,44
Z35	1 ks	1.19	3990 × 630	9,24
Z36	1 ks	1.19	2860 × 630	6,98
Z37	1 ks	1.21	2940 × 630	7,14
Z38	1 ks	1.21	2340 × 630	5,94
Z39	1 ks	1.28	1440 × 630	4,14
Z40	1 ks	2.07	6520 × 690	14,30
Z41	1 ks	2.07	1120 × 590	3,42
celkem				100,78

Položka	Počet (ks)	Schéma / rozměr	Popis
Z50	celkem: 3 ks, 1NP: 3 ks (místnost č. 1.10, 1.17, 1.25)	Vnitřní rozměr: 600/600 mm Vnější rozměr: 715/715 mm Výška: 75 mm Hmotnost: 8,9 kg 	Poklop čtvercový pochozí - včetně rámu pro umístění na stávající šachty - poklop pro vybetonování a předláždění dlažbou (pro tloušťku dlažby do 10 mm) - poklop včetně kotvicích prvků do betonu, armovací sítě, těsnění, sady klíčů, v rozích poklopu závitové sloupce se šroubem určené ke zvedání a zamykání poklopu
Z51	1 ks (2NP, místnost č. 2.07)	Stavební otvor 2000 × 900 mm	Dvoukřídlá vrata pro montážní otvor nákladního výtahu - atypický výrobek - materiál: zinkovaná ocel - ocelový rám z úhelníků - dvoukřídlá vrata z ocelového plechu (případně poklop)
Z52	celkem: 5 ks 1NP: 3 ks, 2NP: 2 ks místnost č. 1.10 (3ks), 2.07 (2ks)	rozměr: min. 30/30 mm délka: 1500 mm 	Ochranný nerezový roh vnější - rozměr min. 30×30 mm, délka 150 cm - materiál: nerez ocel, povrch broušený - lepená montáž (bez vrtání) - pro montáž na stěnu (v namáhaných místech, kde není keramický obklad - vhodný do potravinářského zařízení
Z53	celkem: 1ks místnost: 1.01	rozměr 1850 × 800 mm	Černá kobercová čistící zóna materiál: PP, podklad PVC zapuštěné provedení do podlahy do ocelového rámu

